

PROTOCOL D'EXPLORACIÓ INICIAL INTERDISCIPLINÀRIA OROFACIAL PER A NENS I ADOLESCENTS

(Dirigit a logopedes, odontòlegs, otorinolaringòlegs i pediatres)

Realitzat per:.....**Especialitat:**.....

Dades del pacient:

Nom del pacient:.....Etat:.....Data:.....
 Sexe:.....Pes:.....Alçada:.....Antecedents:.....

Concept:

L'exploració interdisciplinària orofacial, extra i intraoral comprèn l'examen per a la detecció de possibles alteracions morfològiques i/o disfuncions.
 Aquesta proposta és una aproximació a un protocol d'exploració que reuneix 2 característiques:
 1.-Rapidesa (5-8 minuts)
 2.-Simplicitat

Anamnesi:

	Si	No	No sap
1- Ronca habitualment el seu fill mentre dorm?			
2- Durant el son, ha observat si al nen li costa respirar o ho fa amb molt d'esforç?			
3- Ha detectat en el seu fill mentre dorm:			
Pauses o parades respiratòries?			
Son intranquil o agitat?			
Postures anòmales del cap (hiperextensió, etc)			
Sudoració excessiva			
4- Mulla el coixí amb saliva?			
5- Es cansa quan corre o quan fa exercici?			
6- Es queda amb la boca oberta mirant la televisió o l'ordinador?			
7- Té baveig diürn?			
8- Es constipa freqüentment?			
9- Té al·lèrgies i/o asma?			
10- Hàbits: xumet/succió digital/onicofàgia/quilofàgia/ altres			
11- Perd la veu sovint?			
12- Té problemes de pronunciació?			

Respiració:

Nasal
 Bucal
 Mixta

Perfil:







Normal. Classe I
 Convex. Classe II
 Còncav. Classe III

Codificació de nariis (amb respiració forçada)

Grau 0
Dilata
 Grau 1
No col·lapsa ni dilata
 Grau 2
Col·lapse unilateral parcial
 Grau 3A
Col·lapse parcial bilateral
 Grau 3B
Col·lapse total unilateral
 Grau 4
Col·lapse total i col·lapse parcial
 Grau 5
Col·lapse total bilateral




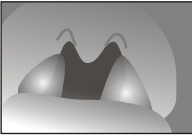
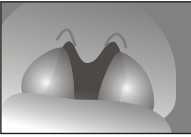
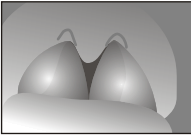
Mobilitat lingual (demandar al pacient que elevi la llengua amb la boca totalment oberta intentant tocar el paladar)

5

					
<input type="checkbox"/> Grau 0 Frenectomia	<input type="checkbox"/> Grau 1 Punta llengua toca el paladar	<input type="checkbox"/> Grau 2 Gairebé toca el paladar	<input type="checkbox"/> Grau 3 Equidistant entre els incisius sup. i inferiors	<input type="checkbox"/> Grau 4 Sobrepassa els incisius inferiors	<input type="checkbox"/> Grau 5 No sobrepassa els incisius inferiors



Amígdals

6

					
<input type="checkbox"/> Grau 0 Amigdalectomia prèvia	<input type="checkbox"/> Grau 1 No hi ha amígdals visibles	<input type="checkbox"/> Grau 2 Amígdals molt petites (<25%)	<input type="checkbox"/> Grau 3 Amígdals 1/3 orofaringe (entre 25% i 50%)	<input type="checkbox"/> Grau 4 Amígdals 2/3 orofaringe (entre el 50% i 75%)	<input type="checkbox"/> Grau 5 Amígdals 3/3 orofaringe (>75%)

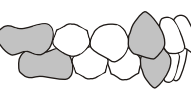
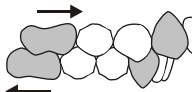
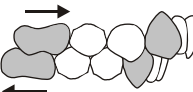
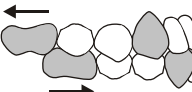
Llavis

7

	<input type="checkbox"/> Contacte labial en repòs		<input type="checkbox"/> Sense contacte labial en repòs	<input type="checkbox"/> Llavis secs o esquerdat
---	---	---	---	--

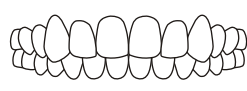
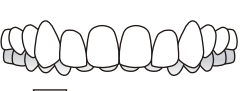
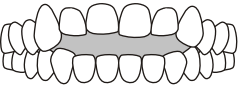
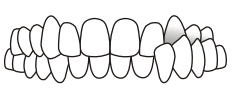
Maloclusió (Angle)

8

			
<input type="checkbox"/> Classe I (Normal)	<input type="checkbox"/> Classe II/1	<input type="checkbox"/> Classe II/2	<input type="checkbox"/> Classe III

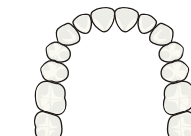
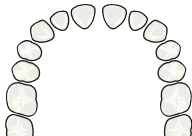

Mossegada. Oclusió

9

			
<input type="checkbox"/> Normal	<input type="checkbox"/> Profunda anterior	<input type="checkbox"/> Oberta	<input type="checkbox"/> Creuada (uni. o bilat.)

Alineació

10

	<input type="checkbox"/> Normal		<input type="checkbox"/> Diastemes		<input type="checkbox"/> Apinyament
---	---------------------------------	---	------------------------------------	---	-------------------------------------




Deglució

11

<input type="checkbox"/> Normal	<input type="checkbox"/> Fa ganyotes a l'empassar?	<input type="checkbox"/> Interposa la llengua i/o el llavi a l'empassar?
---------------------------------	--	--

Alteracions posturals

12

	<input type="checkbox"/> Posició normal		<input type="checkbox"/> Lordosi Augment de la curvatura lumbar		<input type="checkbox"/> Cifosi Dors corb, disminució de la curvatura lumbar, caiguda d'espalles, tòrax pla i abdomen prominent
---	---	---	---	---	---

Adenoides:

13

Test fonètic (minyona)	<input type="checkbox"/> Positiu (diferent)	<input type="checkbox"/> Endoscòpia (exclusiu ORL)	<input type="checkbox"/> No obstrucció
	<input type="checkbox"/> Negatiu (igual)	<input type="checkbox"/> Tele Rx perfil (Exclusiu ortodontistes)	<input type="checkbox"/> Obstrucció parcial
			<input type="checkbox"/> Obstrucció severa

Es recomana valoració por:

14

<input type="checkbox"/> Otorinolaringòleg	<input type="checkbox"/> Ortodontista	<input type="checkbox"/> Logopeda	<input type="checkbox"/> Pediatra
--	---------------------------------------	-----------------------------------	-----------------------------------